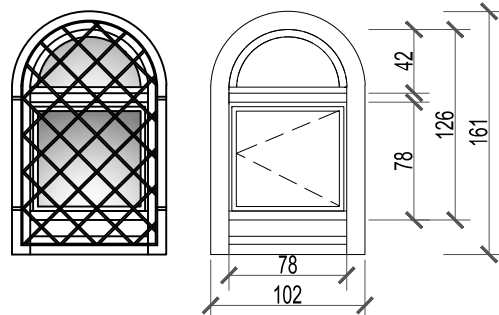
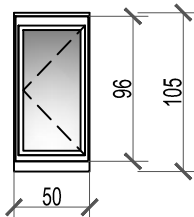
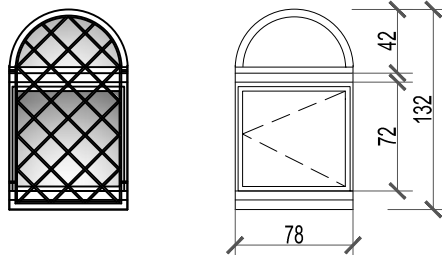
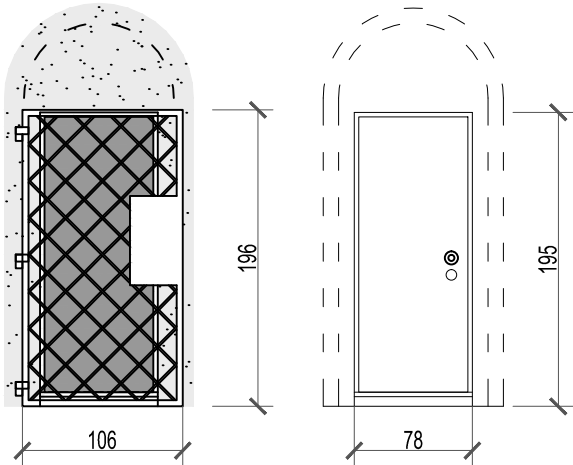


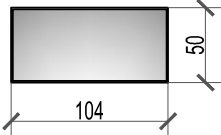
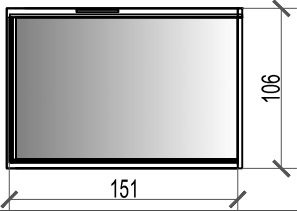
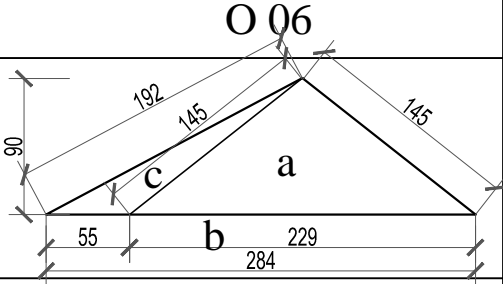
OKNO NOWE - wykonane  
na wzór istniejącego

| NAZWA           | OKNO DREWNIANE Z KRATĄ   |     | OKNO DREWNIANE   |    | OKNO DREWNIANE Z KRATĄ   |     |
|-----------------|--|-----|--|----|--|-----|
| SYMBOL OKNA     | O 01   |     | O 02   |    | O 03   |     |
| SCHEMAT OKNA    |    |     |   |    |   |     |
|                 | S  | 78  | S  | 50 | S  | 78  |
|                 | H  | 126 | H  | 96 | H  | 132 |
| RODZAJ SKRZYDŁA | OKNO JEDNOSKRZYDŁOWE ROZWIERANE Z KRATĄ  |     | OKNO JEDNOSKRZYDŁOWE ROZWIERANE  |    | OKNO JEDNOSKRZYDŁOWE ROZWIERANE Z KRATĄ  |     |
| ILOŚĆ           |  |     | 7  |    | 3  |     |
| UWAGI           | OKNO SKRZYNKOWE DREWNIANE Z WITRYNĄ<br><br>istniejące okna wymienić na okna drewniane z zachowaniem pierwotnego podziału i wymiarów, <b>przed wykonaniem zamówienia sprawdzić wymiary na budowie</b> |     | OKNO SKRZYNKOWE DREWNIANE<br>istniejące okna wymienić na okna drewniane z zachowaniem pierwotnego podziału i wymiarów, <b>przed wykonaniem zamówienia sprawdzić wymiary na budowie</b> |    | OKNO SKRZYNKOWE DREWNIANE Z WITRYNĄ<br><br>istniejące okna wymienić na okna drewniane z zachowaniem pierwotnego podziału i wymiarów, <b>przed wykonaniem zamówienia sprawdzić wymiary na budowie</b> |     |

STOLARKA DZRZWIOWA  
ISTNIEJĄCA DO RENOWACJI

| DRZWI ZEWNĘTRZNE Z KRATĄ  |  |
|---|--|
| D 01  |  |
|  |  |
| So  |  |
| Ho  |  |
| S   |  |
| H   |  |
| DRZWI PEŁNE/LEWE  |  |
| 1   |  |
| DRZWI DREWNIANE przed wykonaniem zamówienia sprawdzić wymiary i kolor na budowie !  |  |

OKNO DACHOWE - świetliki i wylaz

| NAZWA        | OKNO DACHOWE-swietlik   | WYŁAZ DACHOWY   | ŚWIETLIK PIONOWY  |
|--------------|---|---|---|
| SYMBOL OKNA  | O 04  | O 05  | O 06  |
| SCHEMAT OKNA |  |  |  |
|              |   |   |   |
| ILOŚĆ        | 6   | 1   | 1a+1b+1c  |

UWAGI  
**przed  
wykonaniem  
zamówienia  
sprawdzić  
wymiary  
na  
budowie**

|  |                       |  |              |           |
|--|-----------------------|--|--------------|-----------|
|  FIRMA KONSULTINGOWA I PROJEKTOWO-BADAWCZO-BUDOWLANA sp. z o.o.<br>ul. Wybickiego 10/5 51-144 Wrocław PRACOWNIA: ul. Prusa 95/4E 50-316 Wrocław<br>tel/fax 71 729 41 54, kom. 601 643 615, e-mail: mbm.firma@wp.pl, Nr KRS 0000240997 |                       |  |              |           |
| Zadanie inwestycyjne   |                       | REWITALIZACJA WIEŻY ANNA W PARKU ZDROJOWYM IM. HENRYKA WIENIAWSKIEGO W SZCZAWNIE-ZDRÓJU  |              |           |
| Adres inwestycji   |                       | SZCZAWNO-ZDRÓJ, dz. nr 678/2, Obręb nr 1   |              |           |
| Inwestor   |                       | UZDROWISKOWA GMINA MIEJSKA SZCZAWNO-ZDRÓJ<br>UL. T. KOŚCIUSZKI 17, 58-310 SZCZAWNO-ZDRÓJ |              |           |
| Stadium  |                       | PROJEKT WYKONAWCZY   |              |           |
| Nazwa rys.   |                       | ZESTAWIENIE STOLARKI OKIENNEJ I DRZWIOWEJ  |              |           |
| architektura   | arch. Łukasz Szeleper | 40/09/DOIA   | projektant   | Podpis    |
| architektura   | arch. Andrzej Bury    | 111/75/ Wwm  | sprawdzający |           |
| Data   |                       | LIPIEC 2016 r.   | Skala 1:50   | Nr rys. 6 |